

Enquete drie Decentralisaties

Completed Responses

74

Partial Responses

0

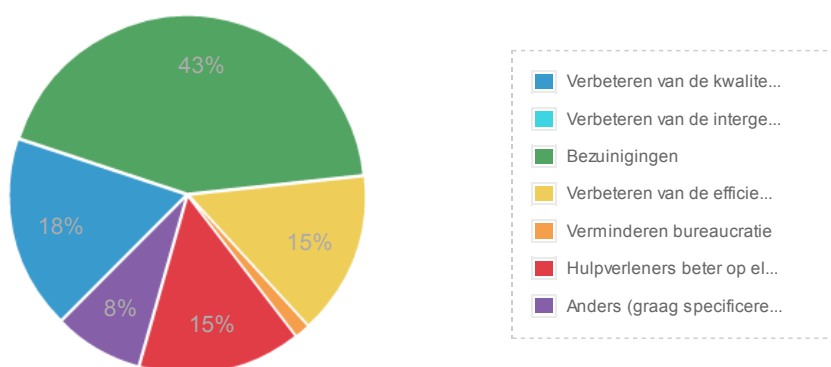
Survey Visits

186

Q1

Wat is volgens u de hoofddoelstelling van de decentralisaties?

Answered: 74 Skipped: 0



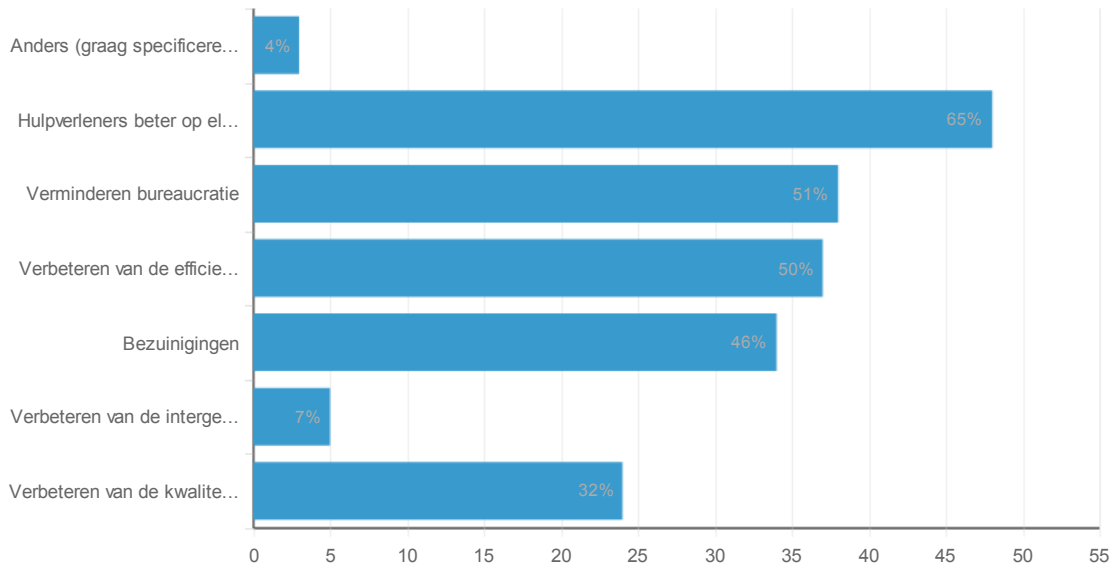
| | Response Percent | Response Count |
|--|------------------|----------------|
| Verbeteren van de kwaliteit in de zorg | 17.57% | 13 |
| Verbeteren van de intergemeentelijke samenwerking | 0.0% | 0 |
| Bezuinigingen | 43.24% | 32 |
| Verbeteren van de efficiency | 14.86% | 11 |
| Verminderen bureaucratie | 1.35% | 1 |
| Hulpverleners beter op elkaar laten afstemmen | 14.86% | 11 |
| Anders (graag specificeren) | 8.11% | 6 |
| 1. organiseren van ondersteuning rondom gezin/ huishouden ipv sectorale impulsen vanuit de kolommen van het systeem 2. hulp en ondersteuning dichterbij de burger organiseren 3. Organiseren van hulp en zorg op maat 4. Zorg dichterbij de cliënten organiseren 5. Combinatie van bezuinigingen en verbeteren van de kwaliteit van zorg. 6. kerntaken dichterbij burgers brengen en hierdoor beter presteren | | |

Q2

Wat zijn volgens u de subdoelen van de decentralisaties?

(meerdere antwoorden mogelijk).

Answered: 74 Skipped: 0

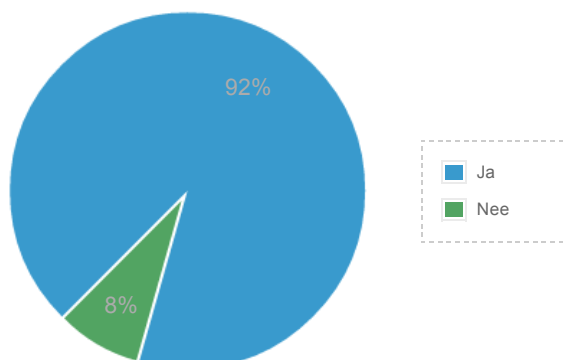


| | Response Percent | Response Count |
|---|------------------|----------------|
| Verbeteren van de kwaliteit in de zorg | 32.43% | 24 |
| Verbeteren van de intergemeentelijke samenwerking | 6.76% | 5 |
| Bezuinigingen | 45.95% | 34 |
| Verbeteren van de efficiency | 50.0% | 37 |
| Verminderen bureaucratie | 51.35% | 38 |
| Hulpverleners beter op elkaar laten afstemmen | 64.86% | 48 |
| Anders (graag specificeren) | 4.05% | 3 |
| 1. dicht bij de hulpvrager | | |
| 2. Netwerkracht in gemeenschap aanboren | | |
| 3. Netwerkracht in gemeenschap aanboren | | |

Q3

Heeft uw gemeente beleid geformuleerd met betrekking tot de decentralisaties?

Answered: 74 Skipped: 0

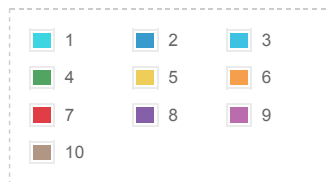
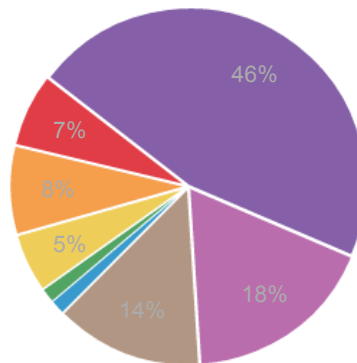


| | Response Percent | Response Count |
|-----|------------------|----------------|
| Ja | 91.89% | 68 |
| Nee | 8.11% | 6 |

Q4

Kunt u aangeven welke prioriteit het Sociale Domein binnen uw gemeente heeft ten opzichte van andere beleidsterreinen?
(1 ster = geen prioriteit, 10 sterren = hoge prioriteit).

Answered: 74 Skipped: 0



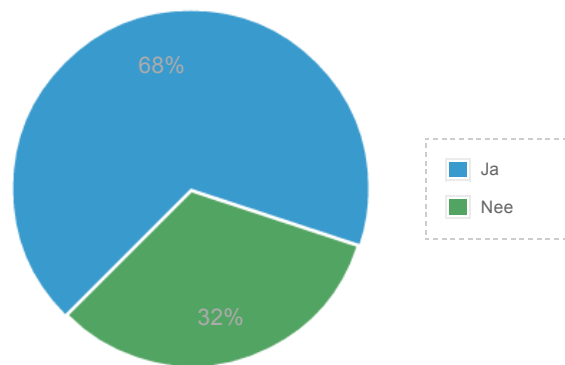
| | Response Percent | Response Count |
|------------|------------------|----------------|
| ★ | 0.0% | 0 |
| ★★ | 1.35% | 1 |
| ★★★ | 0.0% | 0 |
| ★★★★ | 1.35% | 1 |
| ★★★★★ | 5.41% | 4 |
| ★★★★★★ | 8.11% | 6 |
| ★★★★★★★ | 6.76% | 5 |
| ★★★★★★★★ | 45.95% | 34 |
| ★★★★★★★★★ | 17.57% | 13 |
| ★★★★★★★★★★ | 13.51% | 10 |

Rating Average: 7.92

Q5

De uitvoering van zorgtaken is primair de verantwoordelijkheid van zorgverleners.

Answered: 74 Skipped: 0

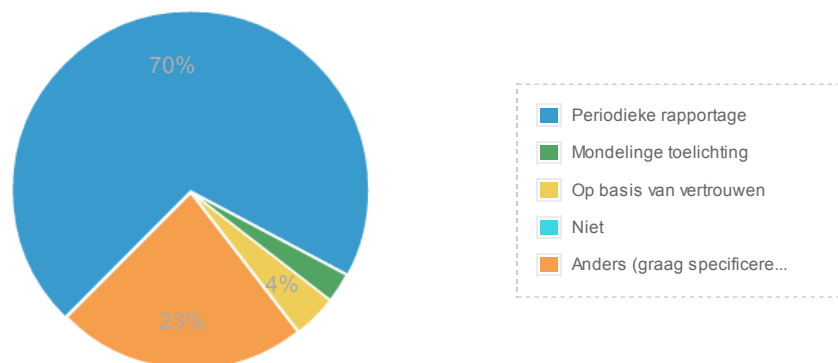


| | Response Percent | Response Count |
|-----|------------------|----------------|
| Ja | 67.57% | 50 |
| Nee | 32.43% | 24 |

Q6

Hoe gaat u de werkzaamheden van zorgverleners monitoren?

Answered: 74 Skipped: 0



| | Response Percent | Response Count |
|------------------------------------|------------------|----------------|
| Periodieke rapportage | 70.27% | 52 |
| Mondelinge toelichting | 2.7% | 2 |
| Op basis van vertrouwen | 4.05% | 3 |
| Niet | 0.0% | 0 |
| Anders (graag specificeren) | 22.97% | 17 |

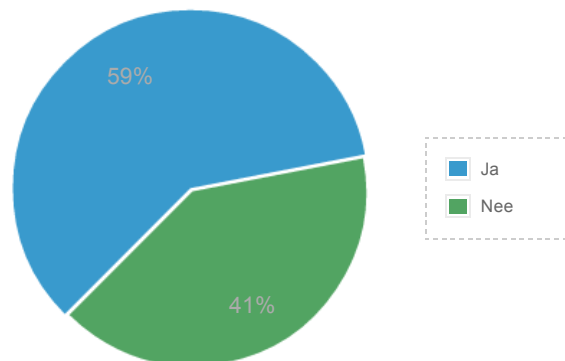
- Ik heb op dat gebied onvoldoende kennis omdat dit niet mijn vakgebied is.
- nog niet uitgewerkt
- periodieke rapportage met verdiepende gesprekken

4. geregeld binnen het regionale gemeentelijke samenwerkingsverband
5. Geen idee
6. vertrouwen en monitorin van de maatschappelijke effecten
7. In het zorgnetwerk.
8. In het zorgnetwerk.
9. wie bedoelt u met 'U'? de raad? de gemeente? de griffier?
10. Op basis van vantevoren gemaakte afspraken, en deze worden gemonitord en daarna geëvalueerd .
11. Het is een combinatie van bovenstaande met als vertrekpunt een basis van vertrouwen.
12. SLA's en vertrouwen high trust high penalty
13. Nog niet bekend
14. Kan ik op dot moment (nog) niet beantwoorden
15. nog niet bekend
16. Moet nog geregeld worden.
17. Op basis van declaratie en rapportage waarbij vertrouwen een grote rol speelt. Dit wordt zo goed mogelijk ondervangen door contract overeenkomsten.

Q7

Denkt u op basis van de wijze waarop u gaat monitoren, voldoende grip te houden op het budget en de verleende zorg?

Answered: 74 Skipped: 0

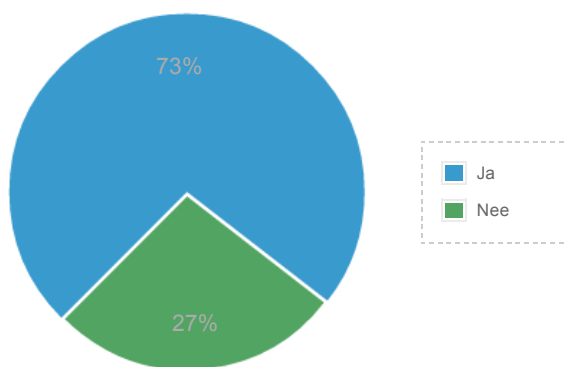


| | Response Percent | Response Count |
|-----|------------------|----------------|
| Ja | 59.46% | 44 |
| Nee | 40.54% | 30 |

Q8

Denkt u op basis van gemaakte (contractuele) afspraken de kwaliteit van de zorg te kunnen waarborgen?

Answered: 74 Skipped: 0

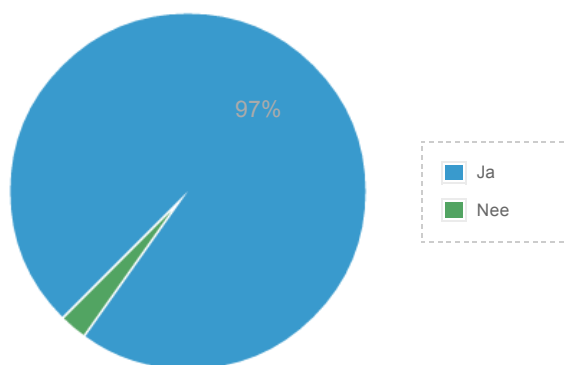


| | Response Percent | Response Count |
|-----|------------------|----------------|
| Ja | 72.97% | 54 |
| Nee | 27.03% | 20 |

Q9

Maakt u gebruik van een samenwerkingsverband met andere gemeentes in het kader van de decentralisaties?

Answered: 74 Skipped: 0

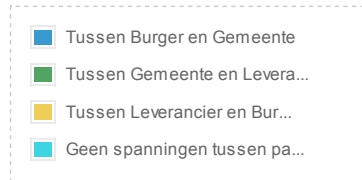
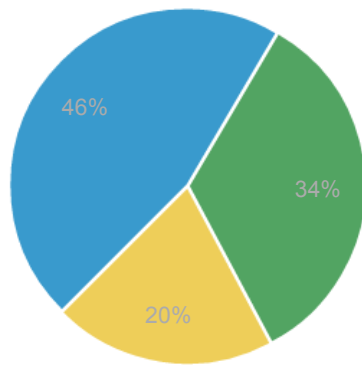


| | Response Percent | Response Count |
|-----|------------------|----------------|
| Ja | 97.3% | 72 |
| Nee | 2.7% | 2 |

Q10

Binnen de decentralisaties worden "gemeente", "leverancier" en "burger" als belanghebbenden genoemd. Elk met een eigen belang. Tussen welke partijen voorziet u het grootste spanningsveld?

Answered: 74 Skipped: 0

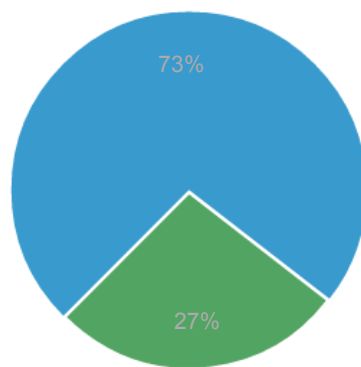


| | Response Percent | Response Count |
|---------------------------------|------------------|----------------|
| Tussen Burger en Gemeente | 45.95% | 34 |
| Tussen Gemeente en Leverancier | 33.78% | 25 |
| Tussen Leverancier en Burger | 20.27% | 15 |
| Geen spanningen tussen partijen | 0.0% | 0 |

Q11

Medewerkers in mijn gemeente beschikken over de juiste vaardigheid om de decentralisaties goed in te richten.

Answered: 74 Skipped: 0



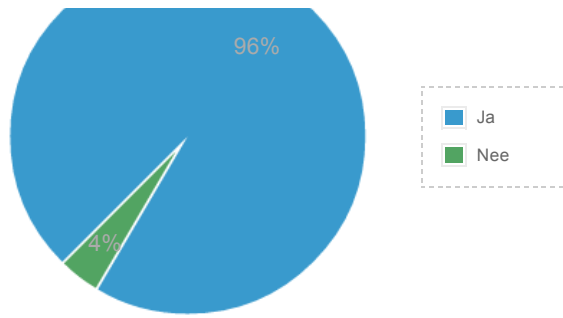
| | Response Percent | Response Count |
|-----|------------------|----------------|
| Ja | 72.97% | 54 |
| Nee | 27.03% | 20 |

Q12

Ik ben benieuwd hoe andere gemeenten de decentralisaties oppakken.

Answered: 74 Skipped: 0



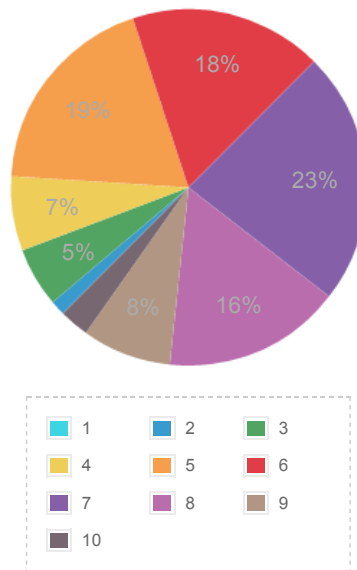


| | Response Percent | Response Count |
|-----|------------------|----------------|
| Ja | 95.95% | 71 |
| Nee | 4.05% | 3 |

Q13

Tot slot; in welke mate denkt u dat uw gemeente per 1 januari 2015 klaar is voor de nieuwe taken binnen de decentralisaties?
(1 ster = Helemaal niet klaar, 10 sterren = Voorbereiding volledig afgerond).

Answered: 74 Skipped: 0



| | Response Percent | Response Count |
|----------|------------------|----------------|
| ★ | 0.0% | 0 |
| ★★ | 1.35% | 1 |
| ★★★ | 5.41% | 4 |
| ★★★★ | 6.76% | 5 |
| ★★★★★ | 18.92% | 14 |
| ★★★★★★ | 17.57% | 13 |
| ★★★★★★★ | 22.97% | 17 |
| ★★★★★★★★ | 16.22% | 12 |

★★★★★★★★

8.11%

6

★★★★★★★★

2.7%

2

Rating Average: 6.36